



CE 0123

# COVID-19: Ag Test Kit per autocontrollo Eseguibile in completa autonomia

Distribuito da SVAS Biosana S.p.A.



Certificato dall' Organismo  
Notificato TUV CE0123



Risultato in 15 minuti


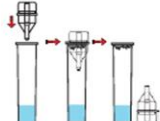

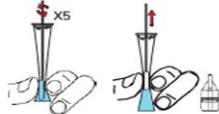
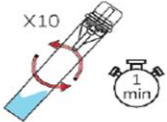
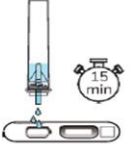
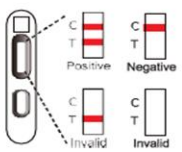



Prelievo del campione tramite  
tampone nasale anteriore



Disponibile confezionamento  
singolo e in box da 20 pezzi.

## PROCEDURA:

<p>Pulire le mani e la superficie di lavoro. Leggere attentamente le istruzioni interne e la guida rapida per l'utente.</p> 	<p>Estrarre la cassetta di prova. Forare la membrana sigillante del tubo di estrazione. Metterli da parte per un uso successivo.</p> 	<p>Prendere il tampone per la raccolta del campione ed inserirlo nella narice ad una profondità di 2-3 cm e strofinare per 5 volte. Ripetere la procedura nell'altra narice assicurandosi di aver raccolto una quantità di campione adeguata.</p> 	<p>Inserire il campione nel tubo di estrazione, schiacciare il tubo e mescolare il tampone per 5 volte. Continuare a comprimere il tubo ed estrarre il tampone. Riporre il tampone nel blister per il successivo smaltimento.</p> 
<p>Inserire il cappuccio dell'ugello e agitare il tubo per 10 volte. Lasciar riposare per 1 min.</p> 	<p>Aggiungere 3 gocce di campione verticalmente nel pozzetto di raccolta. Lasciar riposare per 15 min.</p> 	<p>Interpretazione dei risultati.</p> 	

Info: [m.declemente@svas.it](mailto:m.declemente@svas.it)